




Los Marcadores de Libros del Chef Solus - Día de San Patricio



Los Marcadores de Libros del Chef Solus - Día de San Patricio

Bonitos marcadores de libros orientados a la nutrición para los niños usar durante la hora de lectura.

Necesitas:

Papel rojo de Construcción (Cartulina)

Crayones de colores

Tijeras

Pega o cola

Perforadora

Hilo de tejer

Instrucciones:

Imprime la hoja con los marcadores de libros.

Si lo haces en blanco y negro, colorea con tus colores favoritos.

Recorta los marcadores por las líneas.

Recorta un rectángulo de la cartulina más grande que el marcador.

Pégale el marcador coloreado al rectángulo. Perfora un roto en la parte superior del marcador.

Ensarta un pedazo del hilo blanco or verde de 5-6 pulgadas de largo por el roto y hazle un lazo.

